

Електроенергія

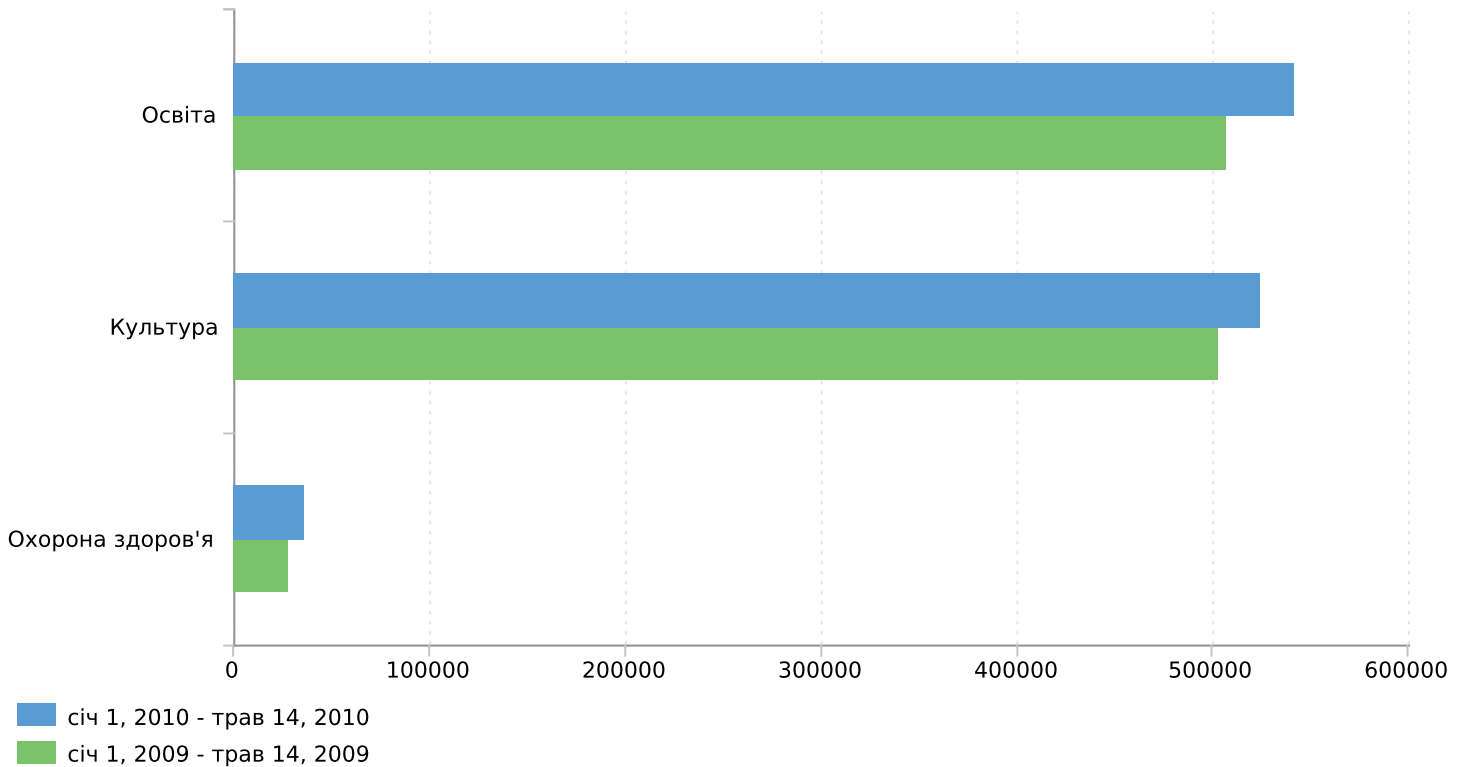
порівняння споживання за підпорядкуваннями

Період 1: 1 січня 2009 р. - 14 травня 2009 р.
Період 2: 1 січня 2010 р. - 14 травня 2010 р.

Деталізація: Щотижнево
Джерело даних: Покази лічильників

Порівняння загального споживання
порівняння періоду 1 січня 2009 р. - 14 травня 2009 р.
з періодом 1 січня 2010 р. - 14 травня 2010 р.

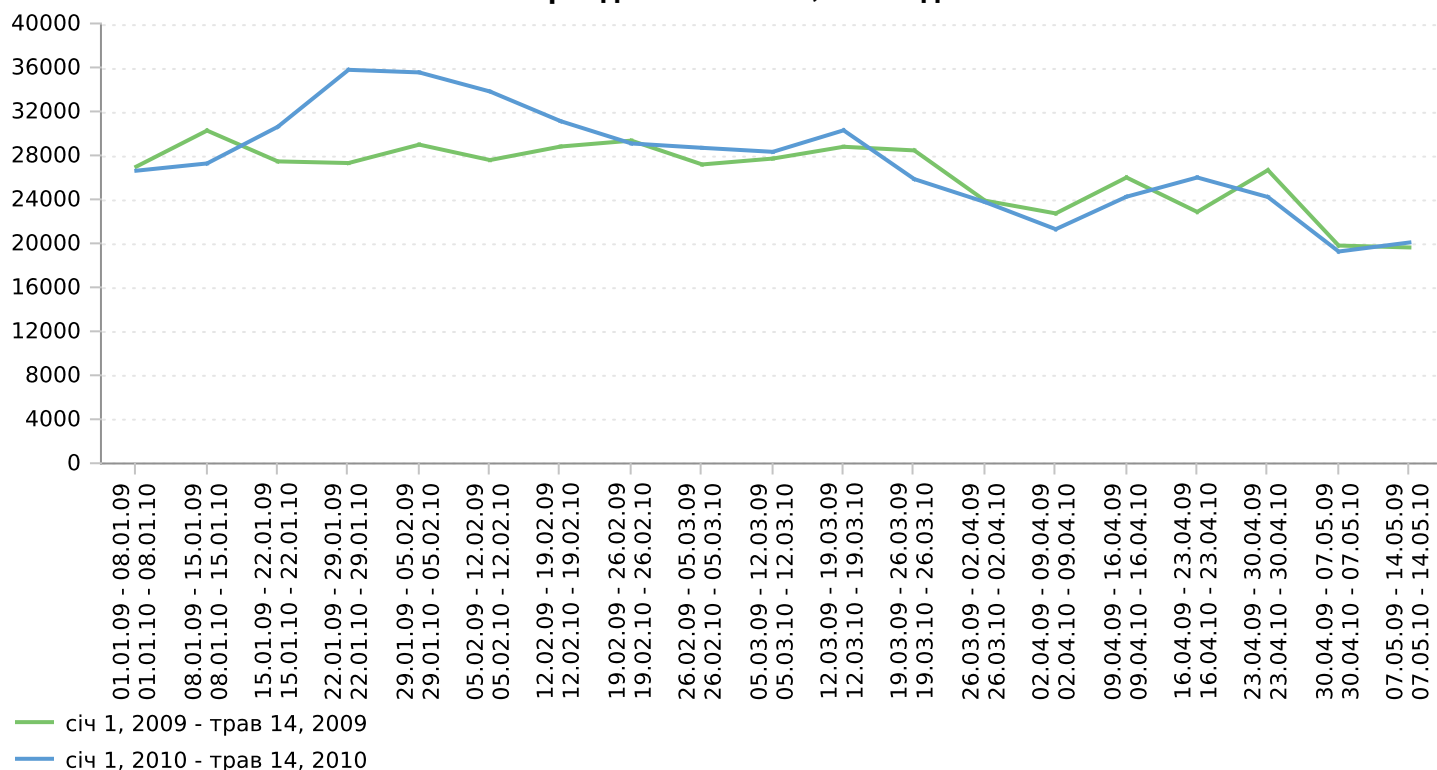
Порівняння споживання, кВт*год



Підпорядкування	Споживання		Різниця, кВт*год	Зміна, %	
	Період 1, кВт*год	Період 2, кВт*год			
Культура	502.439,77	523.918,28	21.478,52	4,3%	
Освіта	506.856,75	541.047,90	34.191,15	6,7%	
Охорона здоров'я	27.579,06	35.885,34	8.306,28	30,1%	
Підсумок	1.036.875,58	1.100.851,53	63.975,95	6,2%	

Підпорядкування: Культура

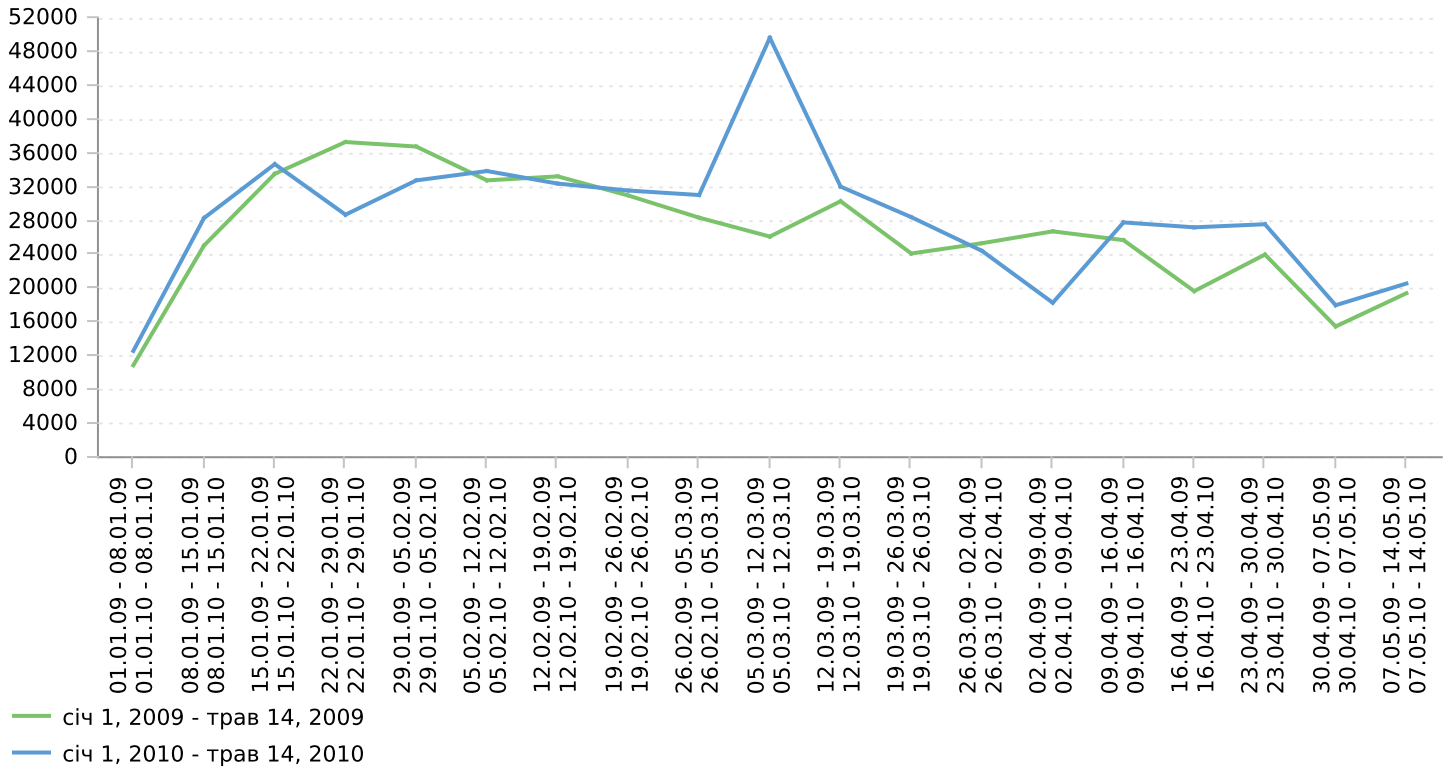
Тренд споживання, кВт*год



Період 1	Період 2	Період 1, кВт*год	Період 2, кВт*год	Різниця, кВт*год	Зміна, %
01.01.09 - 08.01.09	01.01.10 - 08.01.10	27.089,26	26.718,22	-371,03	-1,4%
08.01.09 - 15.01.09	08.01.10 - 15.01.10	30.379,52	27.380,94	-2.998,58	-9,9%
15.01.09 - 22.01.09	15.01.10 - 22.01.10	27.567,73	30.725,89	3.158,15	11,5%
22.01.09 - 29.01.09	22.01.10 - 29.01.10	27.416,59	35.921,86	8.505,27	31,0%
29.01.09 - 05.02.09	29.01.10 - 05.02.10	29.096,50	35.686,70	6.590,21	22,6%
05.02.09 - 12.02.09	05.02.10 - 12.02.10	27.689,03	33.945,47	6.256,44	22,6%
12.02.09 - 19.02.09	12.02.10 - 19.02.10	28.923,24	31.236,87	2.313,63	8,0%
19.02.09 - 26.02.09	19.02.10 - 26.02.10	29.461,75	29.203,94	-257,82	-0,9%
26.02.09 - 05.03.09	26.02.10 - 05.03.10	27.287,27	28.803,10	1.515,83	5,6%
05.03.09 - 12.03.09	05.03.10 - 12.03.10	27.824,78	28.439,53	614,75	2,2%
12.03.09 - 19.03.09	12.03.10 - 19.03.10	28.902,57	30.404,60	1.502,03	5,2%
19.03.09 - 26.03.09	19.03.10 - 26.03.10	28.568,59	25.951,84	-2.616,75	-9,2%
26.03.09 - 02.04.09	26.03.10 - 02.04.10	23.986,30	23.854,97	-131,33	-0,5%
02.04.09 - 09.04.09	02.04.10 - 09.04.10	22.821,39	21.378,14	-1.443,26	-6,3%
09.04.09 - 16.04.09	09.04.10 - 16.04.10	26.098,74	24.340,96	-1.757,78	-6,7%
16.04.09 - 23.04.09	16.04.10 - 23.04.10	22.957,63	26.100,62	3.142,99	13,7%
23.04.09 - 30.04.09	23.04.10 - 30.04.10	26.769,71	24.314,11	-2.455,60	-9,2%
30.04.09 - 07.05.09	30.04.10 - 07.05.10	19.885,81	19.343,34	-542,46	-2,7%
07.05.09 - 14.05.09	07.05.10 - 14.05.10	19.713,36	20.167,18	453,82	2,3%
Підсумок		502.439,77	523.918,28	21.478,52	4,3%

Підпорядкування: Освіта

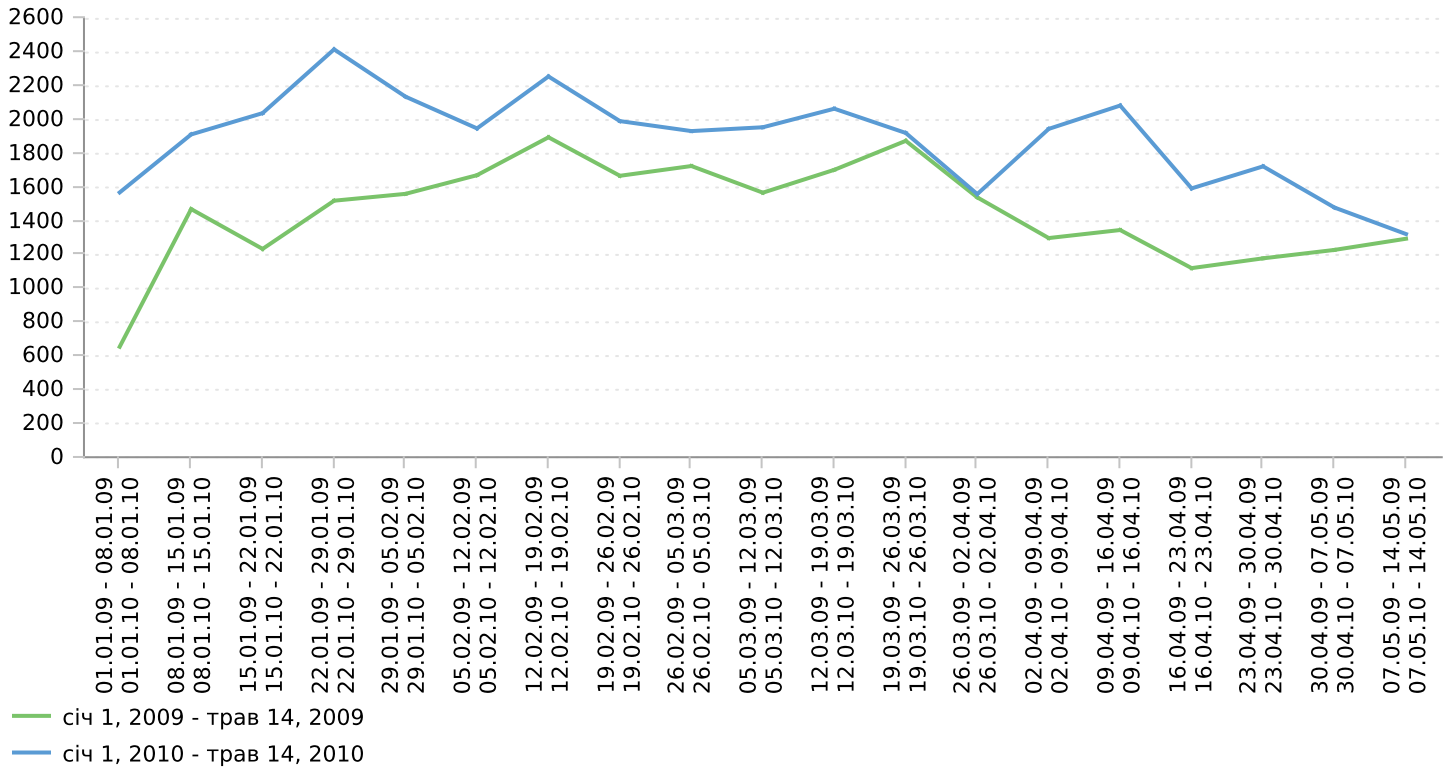
Тренд споживання, кВт*год



Період 1	Період 2	Період 1, кВт*год	Період 2, кВт*год	Різниця, кВт*год	Зміна, %	
01.01.09 - 08.01.09	01.01.10 - 08.01.10	10.905,45	12.608,57	1.703,11	15,6%	
08.01.09 - 15.01.09	08.01.10 - 15.01.10	25.118,66	28.374,49	3.255,83	13,0%	
15.01.09 - 22.01.09	15.01.10 - 22.01.10	33.620,26	34.767,23	1.146,98	3,4%	
22.01.09 - 29.01.09	22.01.10 - 29.01.10	37.391,48	28.771,89	-8.619,60	-23,1%	
29.01.09 - 05.02.09	29.01.10 - 05.02.10	36.853,39	32.836,74	-4.016,65	-10,9%	
05.02.09 - 12.02.09	05.02.10 - 12.02.10	32.842,72	33.949,62	1.106,91	3,4%	
12.02.09 - 19.02.09	12.02.10 - 19.02.10	33.314,43	32.459,55	-854,87	-2,6%	
19.02.09 - 26.02.09	19.02.10 - 26.02.10	31.043,44	31.633,31	589,87	1,9%	
26.02.09 - 05.03.09	26.02.10 - 05.03.10	28.416,73	31.102,70	2.685,97	9,5%	
05.03.09 - 12.03.09	05.03.10 - 12.03.10	26.175,36	49.763,51	23.588,14	90,1%	
12.03.09 - 19.03.09	12.03.10 - 19.03.10	30.366,48	32.098,89	1.732,41	5,7%	
19.03.09 - 26.03.09	19.03.10 - 26.03.10	24.165,04	28.481,12	4.316,08	17,9%	
26.03.09 - 02.04.09	26.03.10 - 02.04.10	25.387,45	24.473,42	-914,03	-3,6%	
02.04.09 - 09.04.09	02.04.10 - 09.04.10	26.796,59	18.328,64	-8.467,95	-31,6%	
09.04.09 - 16.04.09	09.04.10 - 16.04.10	25.750,82	27.853,43	2.102,61	8,2%	
16.04.09 - 23.04.09	16.04.10 - 23.04.10	19.700,68	27.271,07	7.570,40	38,4%	
23.04.09 - 30.04.09	23.04.10 - 30.04.10	24.042,71	27.636,26	3.593,55	14,9%	
30.04.09 - 07.05.09	30.04.10 - 07.05.10	15.510,74	18.030,67	2.519,93	16,2%	
07.05.09 - 14.05.09	07.05.10 - 14.05.10	19.454,33	20.606,79	1.152,45	5,9%	
Підсумок		506.856,75	541.047,90	34.191,15	6,7%	

Підпорядкування: Охорона здоров'я

Тренд споживання, кВт*год



Період 1	Період 2	Період 1, кВт*год	Період 2, кВт*год	Різниця, кВт*год	Зміна, %	
01.01.09 - 08.01.09	01.01.10 - 08.01.10	655,35	1.570,46	915,12	139,6%	
08.01.09 - 15.01.09	08.01.10 - 15.01.10	1.471,79	1.914,46	442,67	30,1%	
15.01.09 - 22.01.09	15.01.10 - 22.01.10	1.235,50	2.040,87	805,37	65,2%	
22.01.09 - 29.01.09	22.01.10 - 29.01.10	1.521,44	2.419,07	897,63	59,0%	
29.01.09 - 05.02.09	29.01.10 - 05.02.10	1.562,07	2.138,40	576,33	36,9%	
05.02.09 - 12.02.09	05.02.10 - 12.02.10	1.672,82	1.950,29	277,47	16,6%	
12.02.09 - 19.02.09	12.02.10 - 19.02.10	1.897,63	2.258,38	360,75	19,0%	
19.02.09 - 26.02.09	19.02.10 - 26.02.10	1.669,29	1.993,62	324,33	19,4%	
26.02.09 - 05.03.09	26.02.10 - 05.03.10	1.727,23	1.934,37	207,14	12,0%	
05.03.09 - 12.03.09	05.03.10 - 12.03.10	1.569,16	1.957,01	387,86	24,7%	
12.03.09 - 19.03.09	12.03.10 - 19.03.10	1.704,71	2.067,02	362,31	21,3%	
19.03.09 - 26.03.09	19.03.10 - 26.03.10	1.876,48	1.923,23	46,75	2,5%	
26.03.09 - 02.04.09	26.03.10 - 02.04.10	1.541,25	1.560,77	19,53	1,3%	
02.04.09 - 09.04.09	02.04.10 - 09.04.10	1.299,94	1.947,42	647,48	49,8%	
09.04.09 - 16.04.09	09.04.10 - 16.04.10	1.347,54	2.085,89	738,35	54,8%	
16.04.09 - 23.04.09	16.04.10 - 23.04.10	1.121,54	1.594,53	473,00	42,2%	
23.04.09 - 30.04.09	23.04.10 - 30.04.10	1.179,73	1.725,23	545,50	46,2%	
30.04.09 - 07.05.09	30.04.10 - 07.05.10	1.229,61	1.480,67	251,06	20,4%	
07.05.09 - 14.05.09	07.05.10 - 14.05.10	1.296,00	1.323,65	27,65	2,1%	
Підсумок		27.579,06	35.885,34	8.306,28	30,1%	